

UŽIVATELSKÝ MANUÁL

INTERNETOVÉ BANKOVNICTVÍ

Nabídka pohledávek k zástavě



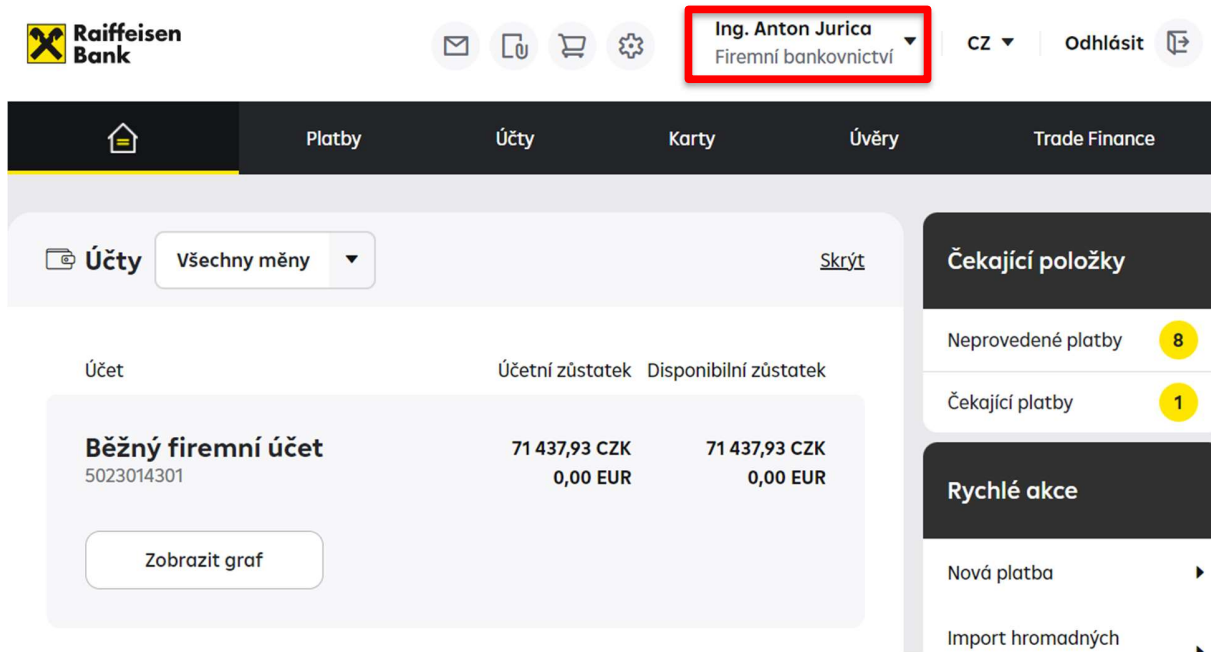
ŽÁDOSTI O FINANCOVÁNÍ V INTERNETOVÉM BANKOVNICTVÍ

Internetové bankovníctví umožňuje zasílat žádosti o financování bez potřeby papírové dokumentace. Prostřednictvím této služby lze nyní snadno pracovat s následujícími produkty:

- **Kontokorentní úvěr** - žádost o čerpání / žádost o nastavení limitu
- **Revolvingový úvěr** - žádost o čerpání
- **Uzavření zajišťovací dokumentace pro provozní financování** - Nabídka zastavení / postoupení pohledávek
- **Splátkový úvěr** - žádost o čerpání
- **Bankovní záruky** - návrh bankovní záruky / žádost o vystavení / změnu bankovní záruky


Tvorba žádosti:

Po přihlášení do internetového bankovníctví vyberte přes rolovátko firmu, prostřednictvím které budete změnu realizovat.



The screenshot shows the Raiffeisen Bank internet banking interface. At the top, there is a navigation bar with the Raiffeisen Bank logo, a user profile dropdown menu (highlighted with a red box) showing "Ing. Anton Jurica" and "Firemní bankovníctví", a language selector set to "CZ", and an "Odhlásit" button. Below the navigation bar is a main menu with options: "Platby", "Účty", "Karty", "Úvěry", and "Trade Finance". The "Účty" section is active, displaying a table of account balances. The table has columns for "Účet", "Účetní zůstatek", and "Disponibilní zůstatek". The first row shows "Běžný firemní účet" (5023014301) with a balance of 71 437,93 CZK and 0,00 EUR. A "Zobrazit graf" button is visible below the table. On the right side, there are two panels: "Čekající položky" (Pending items) showing 8 "Neprovedené platby" and 1 "Čekající platba", and "Rychlé akce" (Quick actions) with options like "Nová platba" and "Import hromadných".

Účet	Účetní zůstatek	Disponibilní zůstatek
Běžný firemní účet 5023014301	71 437,93 CZK 0,00 EUR	71 437,93 CZK 0,00 EUR

Možnosti financování online naleznete v rámci záložky **Nabídky a žádosti**  **> Nová žádost o financování**, kde zvolíte možnost, o kterou máte zájem.

TIP: Na záložku, kde se volí konkrétní typ *Žádosti*, se dostanete rovněž přes odkaz v sekci **RYCHLÉ AKCE**.

Raiffeisen Bank | Ing. Anton Jurica | Firemní bankovníctví | CZ | Odhlásit

Platby | **Účty** | Karty | Úvěry | Trade Finance

Účty | Všechny měny | Skryt


Účet	Účetní zůstatek	Disponibilní zůstatek
Běžný firemní účet 5023014301	71 437,93 CZK 0,00 EUR	71 437,93 CZK 0,00 EUR
Zobrazit graf		
Běžný firemní účet 6207536002	0,00 CZK	- 200,00 CZK
Máte nepovolený debet ve výši - 200,00 CZK		
Zobrazit graf		
Běžný firemní účet 6207579002	0,00 CZK	- 600,00 CZK
Máte nepovolený debet ve výši - 600,00 CZK		
Zobrazit graf		

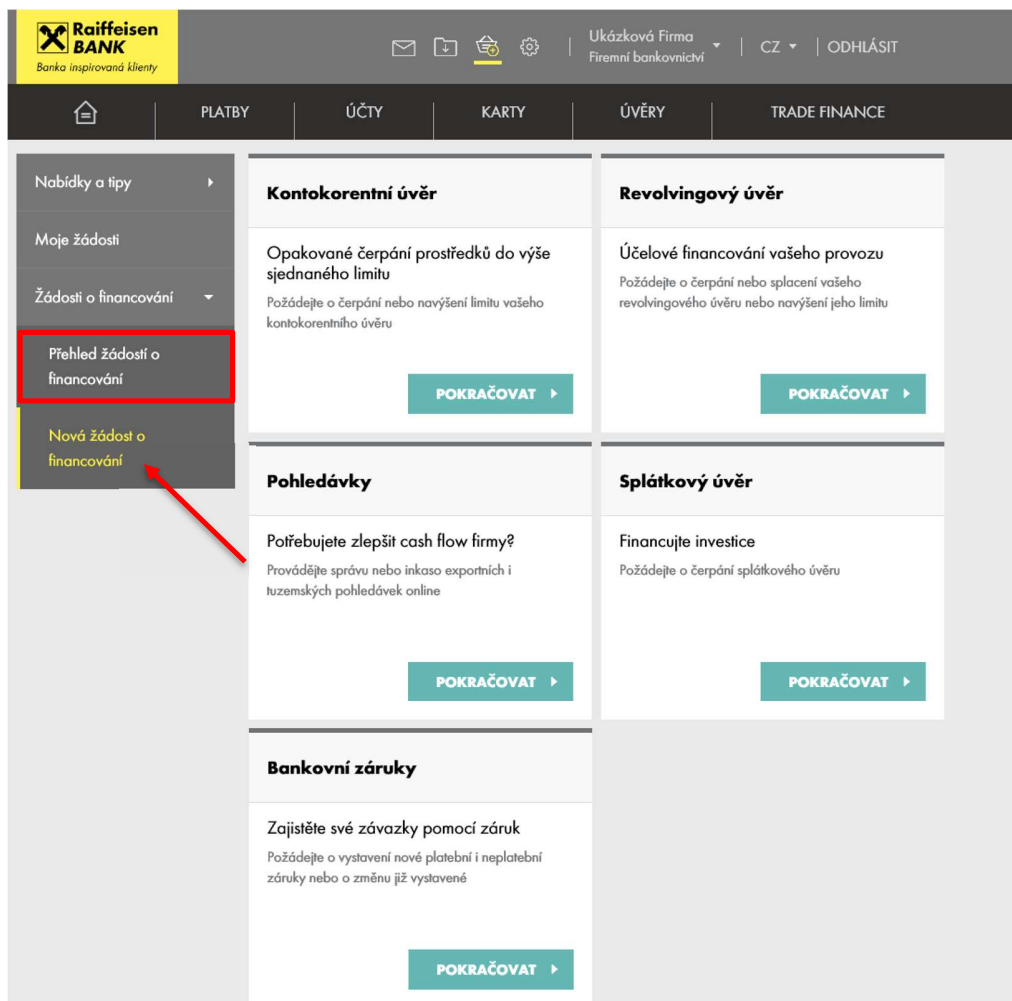
Čekající položky

- Neprovedené platby 8
- Čekající platby 1

Rychlé akce

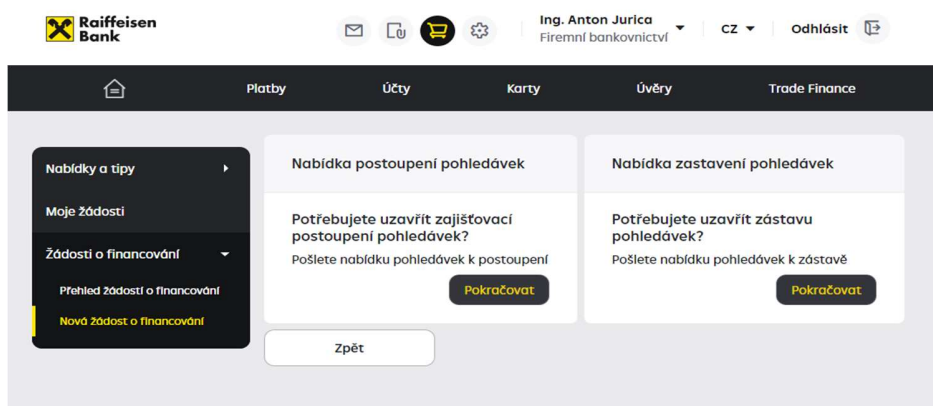
- Nová platba
- Import hromadných plateb
- Přehled odchozích plateb
- Vypisy ze všech účtů
- Nahrát dokument
- Nahrané dokumenty
- Nová žádost o financování**
- Přehled žádosti o financování
- Factoring





The screenshot shows the Raiffeisen Bank corporate banking portal. The top navigation bar includes the bank logo, user profile (Ing. Anton Jurica), and language (CZ). The main menu has categories: PLATBY, ÚČTY, KARTY, ÚVĚRY, and TRADE FINANCE. A sidebar on the left contains options like 'Nabídky a tipy', 'Moje žádosti', and 'Žádosti o financování'. The 'Přehled žádostí o financování' option is highlighted with a red box and a red arrow. The main content area displays several product cards: 'Kontokorentní úvěr', 'Revolvingový úvěr', 'Pohledávky', 'Splátkový úvěr', and 'Bankovní záruky'. Each card has a 'POKRAČOVAT' button.

Nyní dle vybraného produktu (Pohledávky) zvolíte Pokračovat a nabídnou se Vám dlaždice: **Nabídka postoupení pohledávek** a **Nabídka zastavení pohledávek**. Příslušnou volbu zvolíte podle názvu formuláře určeného v rámcové smlouvě:



The screenshot shows the Raiffeisen Bank corporate banking portal with the 'Pohledávky' product selected. The main content area displays two product cards: 'Nabídka postoupení pohledávek' and 'Nabídka zastavení pohledávek'. Each card has a 'Pokračovat' button. A 'Zpět' button is located at the bottom of the cards.

NABÍDKA ZASTAVENÍ POHLEDÁVEK:



Vyplňte všechny položky, které jsou zobrazeny a označeny hvězdičkou *. V případě nevyplnění nebude možné pokračovat dále a budou označeny pole, které je potřeba vyplnit.

 zobrazí nápovědu pro dané pole.

Detail jednotlivých polí

Jazyk žádosti:	Vyberte jazyk žádosti Český nebo Anglický
Klient:	Automaticky vyplněno
Zajišťovací smlouva	Vyplňte číslo smlouvy
PODSTUPITEL	Vyberte z nabízených možností
Částka:	Vyplňte částku



Platby

Účty

Karty

Úvěry

Trade Finance

< [Zpět do Přehledu žádostí o financování](#)

Nabídka zástavy pohledávek

1 Detail nabídky

2 Shrnutí a přílohy

3 Stažení žádosti

4 Podpis

MÁTE OTÁZKU? VOLEJTE



412440000

Jazyk žádosti*

český

Klient*

Ing. Anton Jurica

Zástavní smlouva č.*

549876

Zástavce*

Shodný s klientem

Částka*

500

CZK

1000

CZK

CZK

Pokračovat

[nebo Opustit a uložit žádost](#)

1 Detail nabídky 2 **Shrnutí a přílohy** 3 Stažení žádosti 4 Podpis



Ing. Anton Jurica
Firemní bankovníctví

CZ

Odhlásit



Platby

Účty

Karty

Úvěry

Trade Finance

< [Zpět do Přehledu Žádostí o financování](#)

Nabídka zástavy pohledávek

1 Detail nabídky 2 **Shrnutí a přílohy** 3 Stažení žádosti 4 Podpis

MÁTE OTÁZKU? VOLEJTE

412440000

Žádost jsme automaticky uložili a můžete se k ní kdykoliv vrátit v sekci Přehled žádostí o financování.

Shrnutí

[Změnit](#)

Jazyk žádosti český
Klient Ing. Anton Jurica
Zástavní smlouva č. 549876
Zástavce Shodný s klientem
Částka 500 CZK
1 000 CZK

Vybrat soubor

Vybrat soubor

Nebo přetáhněte soubor sem
(Max 10 MB) Podporované přípony jsou .doc, .docx, .xls, .xlsx, .csv, .ppt, .pptx, .pdf, .txt, .jpg, .jpeg, .png

Komentář



Pokračovat

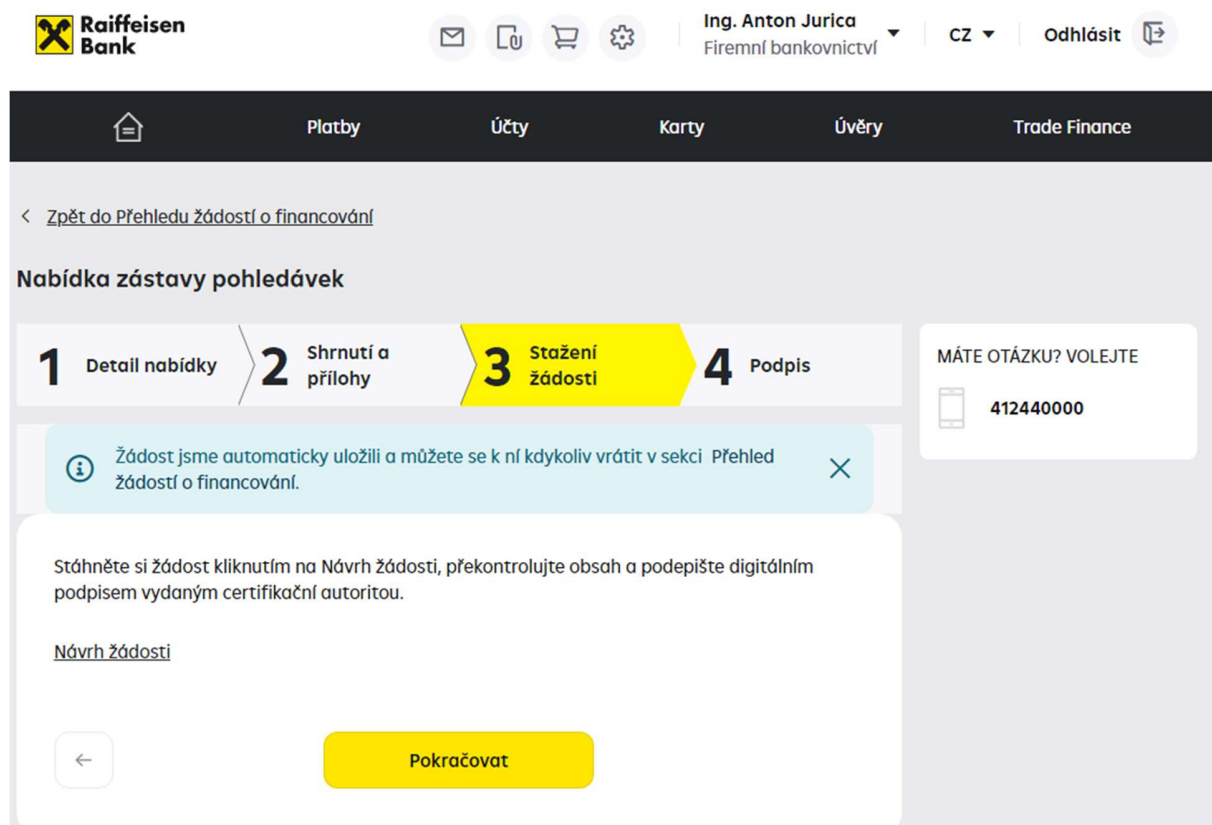
[nebo Opustit a uložit žádost](#)

Vyplněním všech povinných polí a kliknutím na Pokračovat, se dostanete do dalšího kroku. Zkontrolujte zadané údaje a v případě potřeby nahrajte přes volbu „Vybrat soubor“ či přetažením dokumentu potřebné přílohy. Většinou jde o seznam pohledávek k financování, případně doklad o stavu financovaných zásob.

TIP: Každá rozpracovaná žádost je průběžně ukládána a je možné ji nalézt v sekci **“Přehled žádosti o financování”**.



Ve třetím kroku je žádost připravena ve formátu PDF ke stažení.



Raiffeisen Bank | Ing. Anton Jurica | Fíremní bankovníctví | CZ | Odhlásit

Platby | Účty | Karty | Úvěry | Trade Finance

< [Zpět do Přehledu Žádostí o financování](#)

Nabídka zástavy pohledávek

1 Detail nabídky > 2 Shrnutí a přílohy > **3 Stažení žádosti** > 4 Podpis

MÁTE OTÁZKU? VOLEJTE
412440000

Žádost jsme automaticky uložili a můžete se k ní kdykoliv vrátit v sekci Přehled žádostí o financování.

Stáhněte si žádost kliknutím na Návrh Žádosti, přezkontrolujte obsah a podepište digitálním podpisem vydaným certifikační autoritou.

[Návrh Žádosti](#)

← Pokračovat

UPOZORNĚNÍ: Přejdem na další krok již nebude možné žádost editovat, proto zkontrolujte uvedené údaje ve staženém souboru.

Klikem na ikonu **Návrh žádosti** otevřete PDF dokument, který následně tvoří faktický originál Žádosti o čerpání. Dokument v žádosti je nutné podepsat v souladu s manuálem na [Elektronické podepisování](#). **Po podpisu je nutné dokument uložit na disk. Název souboru musí zůstat tak, jak ho internetové bankovníctví vygenerovalo. Název nesmíte změnit.** V případě změny názvu nebude možné žádost schválit.

Raiffeisenbank uznává elektronický podpis od **První certifikační autority a.s.** nebo **PostSignum České pošty** – podrobně viz manuál [Elektronické podpisy](#).

TIP: Podávat žádosti může speciálně pověřená osoba odlišná od osoby, která podepisuje faktický PDF originál. Statutární zástupce či vrcholový manager tak nemusí být přihlášen v Internetovém bankovníctví. Po stažení pdf dokumentu před jeho podpisem je možné tento dokument uložit na disk, a k podpisu zaslat mailem či jiným interním firemním procesem a podepsat tzv. offline.

UPOZORNĚNÍ: Pokud digitální certifikát pro podepisování nevládníte, je nutné žádost vytisknout, podepsat, naskenovat a přiložit sken v posledním čtvrtém kroku žádosti. Podepsaný dokument se přiloží přetažením do pole nebo vyhledáním. Originál takto podepsané žádosti je potřeba do 21 dnů zaslat do Banky poštou nebo kurýrem.

Můžete rovněž využít možnost podepisování RB klíčem v souladu s manuálem financování online RB klíč



Financování-online-m
anuál podpis - RB Klíč



Ve čtvrtém kroku podepsaný originál PDF dokument nahrajte přes **Vybrat soubor** nebo přetažením podepsaného souboru.

Raiffeisen Bank Ing. Anton Jurica Firemní bankovníctví CZ Odhlásit

Platby Účty Karty Úvěry Trade Finance

[Zpět do Přehledu žádostí o financování](#)

Nabídka zástavy pohledávek

1 Detail nabídky 2 Shrnutí a přílohy 3 Stažení žádosti 4 **Podpis**

MÁTE OTÁZKU? VOLEJTE 412440000

Po prvním nahrání oskenované smlouvy již není možné editovat předchozí kroky žádosti.

Nová verze souboru podepsané žádosti byla nahrána. Jestli se jedná o finální verzi, proces dokončete odesláním žádosti.

Typ podpisu dokumentu **Elektronicky podepsaný dokument**

Přiložte žádost podepsanou všemi potřebnými uživateli.

Podepsaná smlouva **[Nabídka zastavení pohledávek_20221019_1_0 \(3\).pdf](#)**

Podepsaná žádost **Vybrat soubor**

Přetáhněte podepsanou žádost ve formátu PDF

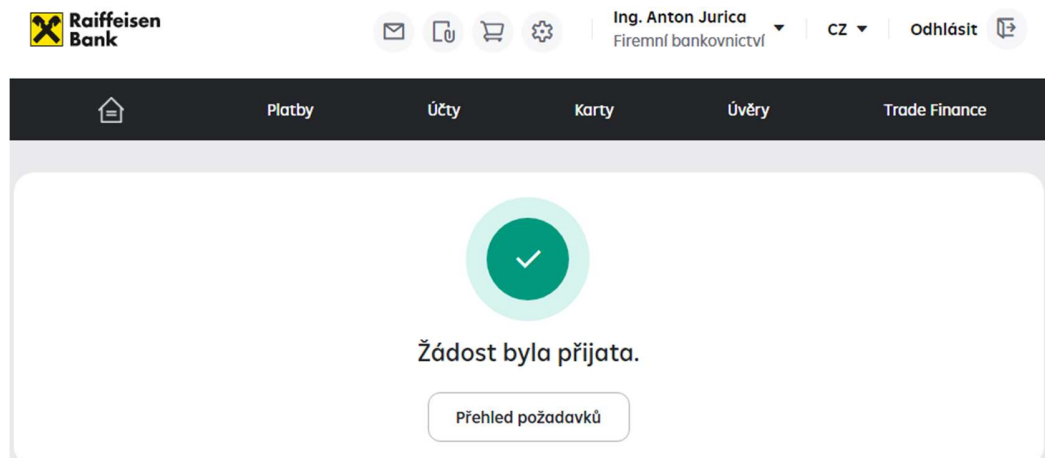
Historie zpracování žádosti

Uživatel	Stav	Datum	Kanál
Anton Jurica	Vytvořeno	19.10.2022 16:04:04	Internetové bankovníctví
Anton Jurica	Rozpracovaný	19.10.2022 16:04:04	Internetové bankovníctví

Požádejte o certifikační kód kliknutím na tlačítko Poslat kód

← **Poslat kód**

K dokončení žádosti o čerpání je třeba pouze volbou "Pokračovat" ocertifikovat její odeslání do banky. Potvrzením certifikace je Vaše žádost o čerpání odeslána do banky ke zpracování.



The screenshot shows the Raiffeisen Bank web interface. At the top left is the Raiffeisen Bank logo. To its right are icons for mail, documents, shopping cart, and settings. Further right is the user name 'Ing. Anton Jurica' with a dropdown arrow, 'Firmní bankovníctví', the country 'CZ', and an 'Odhlásit' button. Below this is a dark navigation bar with a home icon and menu items: 'Platby', 'Účty', 'Karty', 'Úvěry', and 'Trade Finance'. The main content area features a large green checkmark icon in a circle, followed by the text 'Žádost byla přijata.' and a button labeled 'Přehled požadavků'.

Odeslanou žádost naleznete v sekci **Přehled žádostí o financování**. V této sekci je také možné sledovat aktuální stav řešení Vámi odeslané žádosti.

Platby
Účty
Karty
Úvěry
Trade Finance

Nabídky a tipy ▶

Moje žádosti

Žádosti o financování ▼

Přehled žádostí o financování

Nová žádost o financování

Žádosti o financování

Všechny ▼

7 dnů ▼

Filtr

Produkt Stav	Částka Číslo úvěrové smlouvy	Změněno Vytvořil/změnil	
Nabídka zastavení pohle... Ve zpracování	500,00 CZK 549876	19.10.2022 Anton Jurica	Kopírovat
Žádost o nastavení limitu Ve zpracování	16 161,00 CZK 654123	19.10.2022 Anton Jurica	Kopírovat
Nabídka zastavení pohle... Ve zpracování	16 161,00 CZK 546187	19.10.2022 Anton Jurica	Kopírovat
Nabídka zastavení pohle... Ve zpracování	10 000,00 CZK 512463	19.10.2022 Anton Jurica	Kopírovat
Nabídka zastavení pohle... Ve zpracování	10 000,00 CZK 512463	19.10.2022 Anton Jurica	Kopírovat

TIP: Následující Žádost o čerpání můžete udělat prostřednictvím kopie předchozí Žádosti.

Kopii vytvoříte přes **Přehled žádostí o financování** a u příslušné žádosti kliknete na **Kopírovat**.

FAQ'S

Proč musím nejdříve podepsat nabídku pohledávek k zástavě a pak i žádost o čerpání?

Protože se fakticky jedná o dva smluvní akty – uzavření dvou dílčích smluv. Obě dílčí smlouvy – i nabídku pohledávek k zástavě či postoupení i žádost o čerpání – musí akceptovat, resp. elektronicky podepsat Klient i Banka.

Nevejde se mi číslo zajišťovací smlouvy do políčka. Uzná mi banka, když číslo zkrátím?

Ano, uzná. Pole je omezeno na 30 znaků. Je tedy potřeba zadat číslo od konce dle příkladu.

Příklad: Číslo smlouvy NDP/00001/NCRAM/01/12345678/ZPPO2, toto číslo je příliš dlouhé a do pole se nevejde. Zadejte identifikátory od NCRAM/01/12345678/ZPPO2

Nahrál jsem špatný soubor, před odesláním Žádosti do banky bych ho chtěl smazat a nahrát správný.

Stávající soubor nemá tlačítko smazat, ale stačí nahrát jiný soubor, který stávající soubor automaticky přemaže.

Při ukládání jsem změnil název Žádosti, co se stane?

Je nutné se vrátit do předchozího kroku, znovu stáhnout dokument z IB a potom pracovat s ním.